DTC
Global Quality Benchmark

Системы направляющих для выдвижных ящиков



ОГЛАВЛЕНИЕ

НАПРАВЛЯЮЩИЕ СКРЫТОГО МОНТАЖА

- Презентация направляющих скрытого монтажа Magic-Move 03-10

- Направляющие полного выдвижения серии TS10 (для боковин 16 мм) 11-12

- Направляющие полного выдвижения серии TS80 (для боковин 19мм) 13-14

- Монтаж и регулировка направляющих серии TS10 / TS80 15-16

- Презентация направляющих скрытого монтажа D-Motion 17-24

- Направляющие полного выдвижения с замком, серии S10D / F10D 25-26

- Направляющие полного выдвижения с фиксатором, серии S10E / F10E 27-28

- Монтаж и регулировка направляющих серии S10/F10 29-30

- Направляющие частичного выдвижения с замком, серии GG10C 31-32

- Монтаж и регулировка направляющих серии GG10C 33-34

- Направляющие частичного выдвижения с фиксатором, серии GG10 35-36

- Монтаж и регулировка направляющих серии GG10 37-38

ОГЛАВЛЕНИЕ

НАПРАВЛЯЮЩИЕ СКРЫТОГО МОНТАЖА

- Направляющие частичного выдвижения серии TG10 39-40

- Монтаж и регулировка направляющих серии TG10 41-42

- Презентация шариковых направляющих Super-rail 43-44

- Шариковые направляющие Super-Rail, с доводчиком 45

- IШариковые направляющие Super-Rail с системой Push-open 46

- Презентация шариковых направляющих Standard B.B. 47-48

- IШариковые направляющие Standard B.B 49-50

- Аксессуары для направляющих Magic-Move 51


- Аксессуары для направляющих D-Motion 52

- Новинки и брошюры 53-54

НАПРАВЛЯЮЩИЕ СКРЫТОГО МОНТАЖА

MAGIC-MOVE

ИДЕАЛЬНОЕ СКОЛЬЖЕНИЕ ДЛЯ ЯЩИКОВ

- Полное выдвижение
- Синхронизация хода
- Предустановлена система синхронизации Push-open
- 3D-регулировка
- Динамическая нагрузка 40 кг
- Плавное и бесшумное закрывание
- Версия «Push-open + Soft-close»

MAGIC-MOVE - это направляющие скрытого монтажа полного выдвижения со встроенной системой синхронизации, которая обеспечивает равномерное и плавное выдвижение

DTC
Global Quality Benchmark

Направляющие скрытого монтажа MAGIC-MOVE

Направляющие скрытого монтажа MAGIC-MOVE идеально подходят для ящиков разного размера, обеспечивая плавное и бесшумное выдвижение.

Плавность выдвижения и бесшумное скольжение направляющих полного выдвижения происходит за счет синхронизации движения по нейлоновым роликам.

Направляющие Magic-Move способны легко выдерживать динамическую нагрузку 40 кг.

Доступны в трех конфигурациях:
Soft-close (плавное закрывание)
Push-open (открытие от нажатия)
Push-open + Soft-close (плавное закрывание + открывание от нажатия)

DTC
Global Quality Benchmark

MAGIC-MOVE

Направляющие полного выдвижения серии TS10 для боковин 16 мм

40

DTC
Global Quality Benchmark

Изделие

Описание

- Динамическая нагрузка 40 кг
- Полное выдвижение
- Длина 250-600 мм
- Плавное и бесшумное выдвижение
- 3D регулировка Soft-close:
  по высоте: 0~+2,5 мм
  по сторонам: ± 1,5 мм
  по глубине: 0-3 мм
- 2D регулировка Push-open:
  по высоте: 0-2,5 мм,
  по сторонам: ± 1,5 мм
- Максимальная толщина боковины ящика: 16 мм
- 80 000 циклов открывания

Необходимое пространство

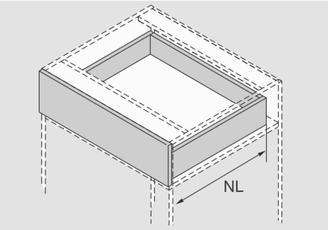

NL= номинальная длина направляющей

Направляющие для ящика: Soft-close/Push-open/Soft-close + Push-open

1

Комплект направляющих и замков (левые+правые)

Оцинкованная сталь (F02)

NL	Soft-close Арт.№	Soft-close Компл/уп	Push-open Арт.№	Push-open Компл/уп	Push-open + Soft-close Арт.№	Push-open + Soft-close Компл/уп
250 мм	20092	10	20090	6		
270 мм	20093	10	20091	6		
300 мм	16247	10	16252	6		
350 мм	16248	10	16253	6	20094	6
400 мм	16249	10	16254	6	20095	6
450 мм	16250	10	16255	6	20096	6
500 мм	16251	10	16256	6	20097	6
550 мм	17687	10	17688	6	20098	6
600 мм	17689	10	17690	6	20099	6

2

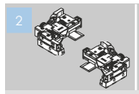

Комплект замков 3D (левый+правый)

Цвет: темно-серый (H11)

Арт.№ 16257

3

Штанга синхронизации системы Push-open

Размер: 1100 мм
Внутренняя ширина короба LW-172

Арт.№ 16243

Направляющие Soft-close

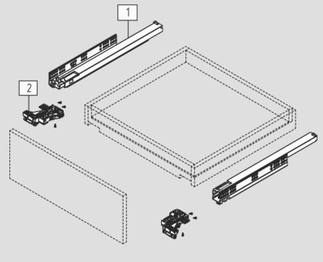

Направляющие Push-open

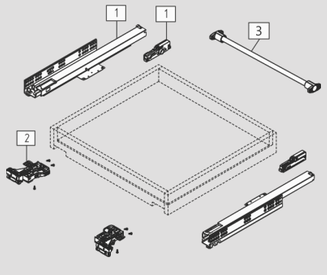

Направляющие Push-open + Soft-close

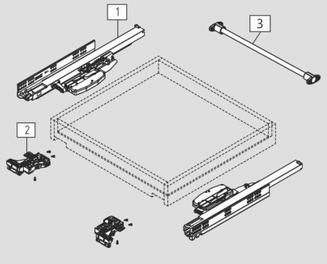

Схема присадки

Установочные размеры (мм)

Накладной фасад

NL= Номинальная длина направляющей
LT= Внутренняя глубина короба
LT min=NL+3

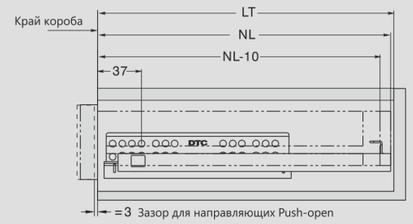

Вкладной фасад

NL= Номинальная длина направляющей
LT= Внутренняя глубина короба
LT=NL+21

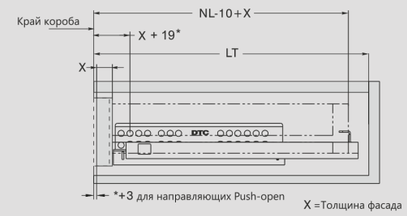

Для присадки внутреннего ящика (мм)

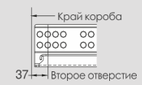

Установочные размеры (мм)

SKW=внутренняя ширина ящика
LW=внутренняя ширина короба

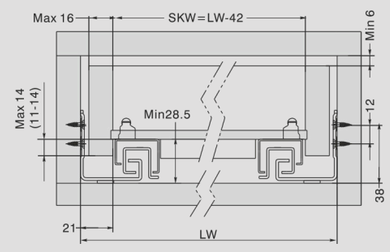

Установочные размеры для направляющих (мм)

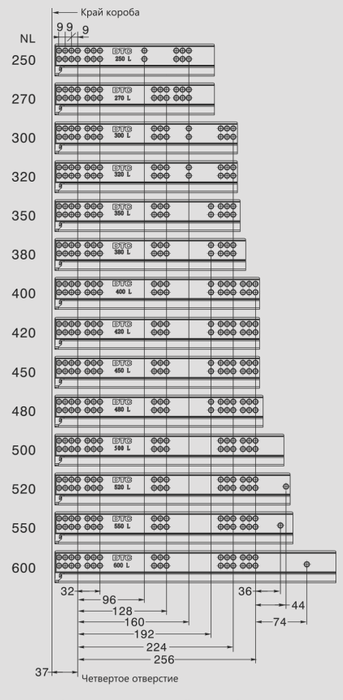

Для удобства разметки пользуйтесь шаблоном DT02

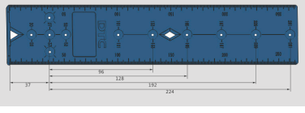

Сверление задней стенки ящика (мм)

Soft-close

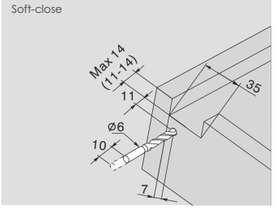

Push-open

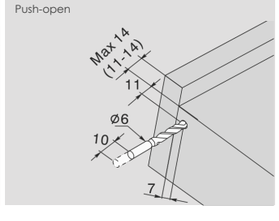

Установка замка 3D (мм)

к корпусу ящика

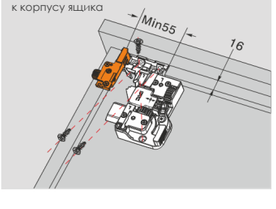

к фасаду ящика

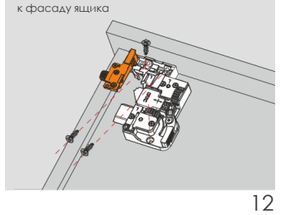

MAGIC-MOVE

Направляющие полного выдвижения серии TS 80 для боковин 19 мм

40

DTC
Global Quality Benchmark

Изделие

Описание

- Динамическая нагрузка 40 кг
- Полное выдвижение
- Длина 250-600 мм
- Плавное и бесшумное выдвижение
- 3D регулировка Soft-close:
  по высоте: 0~+2,5 мм
  по сторонам: ± 1,5 мм
  по глубине: 0-3 мм
- 2D регулировка Push-open:
  по высоте: 0-2,5 мм
  по сторонам: ± 1,5 мм
- Максимальная толщина боковины ящика: 19 мм
- 80 000 циклов открывания

Необходимое пространство

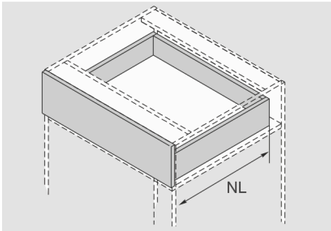

NL= номинальная длина направляющей

Направляющие для ящика: Soft-close/Push-open

1

Комплект направляющих и замков (левые+правые)

Оцинкованная сталь (F02)

NL	Soft-close 40 Арт.№	Компл/уп	Push-open 40 Арт.№	Компл/уп
250 мм	20776	10	20785	6
270 мм	20777	10	20786	6
300 мм	20778	10	20788	6
350 мм	20779	10	20789	6
400 мм	20780	10	20790	6
450 мм	20781	10	20791	6
500 мм	20782	10	20792	6
550 мм	20783	10	20793	6
600 мм	20784	10	20794	6

2

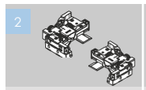

Комплект замков (левый+правый)

Цвет: темно-серый (H11)

Арт.№ 16257

3

Штанга синхронизации системы Push-open

Размер: 1100 мм
Внутренняя ширина короба LW-172

Арт.№ 16243

Направляющие Soft-close

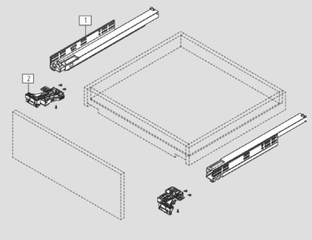

Направляющие Push-open

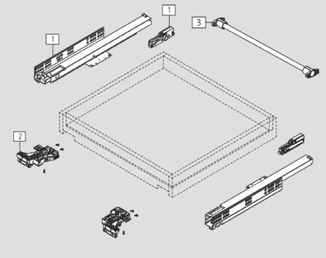

Установочные размеры (мм)

Накладной фасад

NL= Номинальная длина направляющей
LT= Внутренняя глубина короба
LT min=NL+3

Вкладной фасад

NL= Номинальная длина направляющей
LT= Внутренняя глубина короба
LT=NL+21

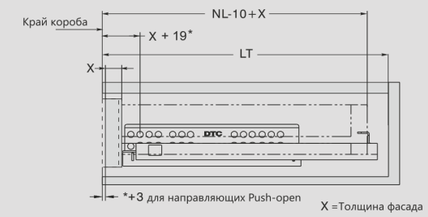

Для присадки внутреннего ящика (мм)

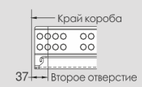

Установочные размеры для направляющих (мм)

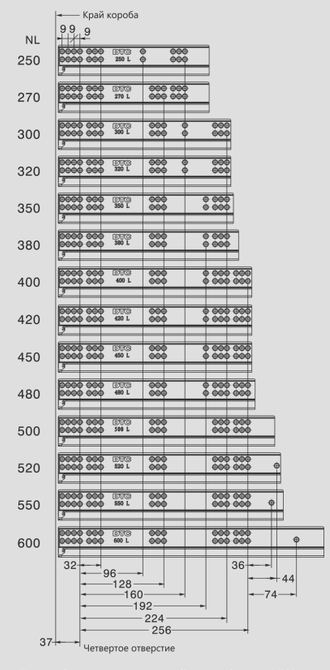

Для удобства разметки пользуйтесь шаблоном DT02

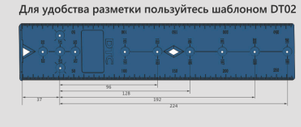

Установочные размеры (мм)

SKW=внутренняя ширина ящика
LW=внутренняя ширина короба

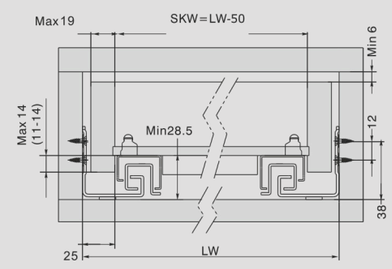

Сверление задней стенки ящика (мм)

Soft-close

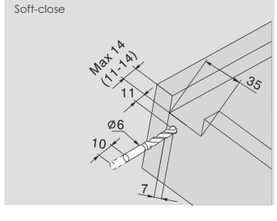

Push-open

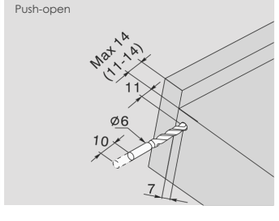

Установка замка 3D (мм)

к корпусу ящика

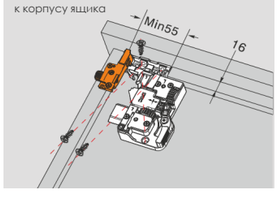

к фасаду ящика

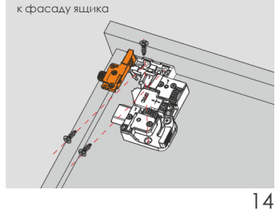

МОНТАЖ И РЕГУЛИРОВКА

Монтаж и регулировка для направляющих полного выдвижения серии TS10/TS80

Монтаж и регулировка ящика с 3D замком

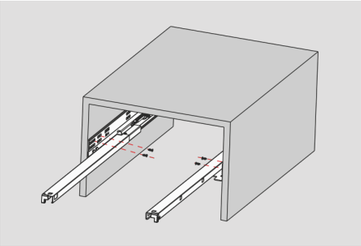

Закрепите направляющие на боковых стенках короба

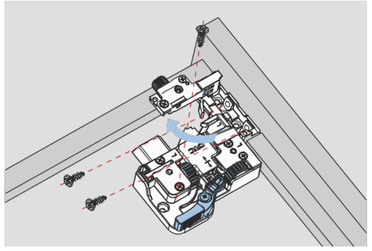

Отодвиньте в сторону подвижную часть и прикрепите шурупами замок к фасаду, и, при возможности, к дну ящика. Верните на прежнее место подвижную часть и зафиксируйте ее винтом.

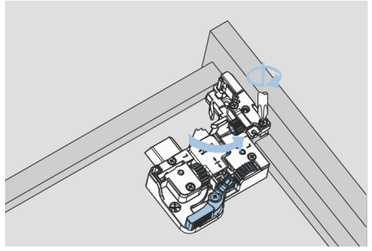

Установка

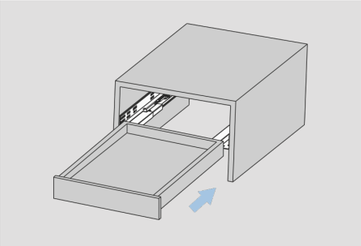

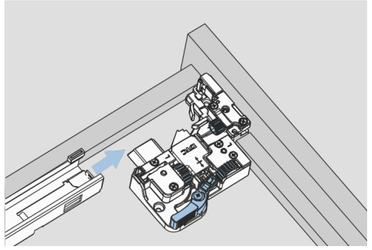

Расположите ящик на направляющих и задвиньте в корпус до щелчка замка.

Регулировка фасада

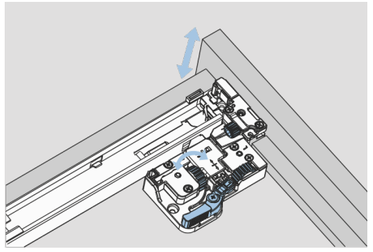

Регулировка по высоте

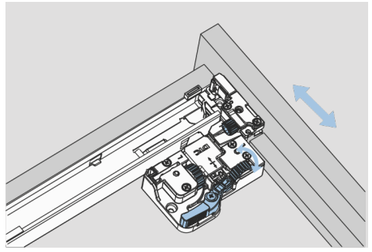

Регулировка по сторонам

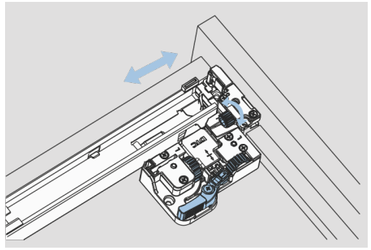

Регулировка по глубине

Демнонтаж ящика

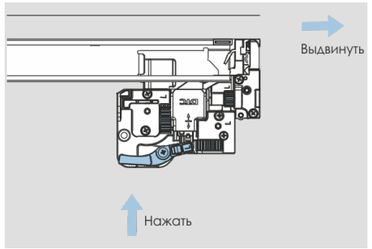

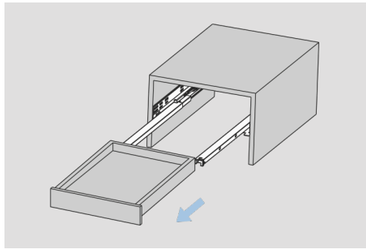

Одновременно нажмите на курки замка и выдвиньте ящик.

Установка штанги синхронизации Push-open

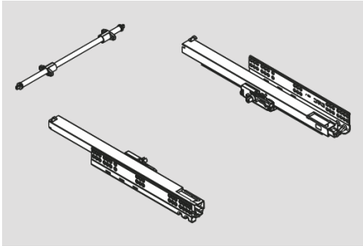

Установите крепление на штанге

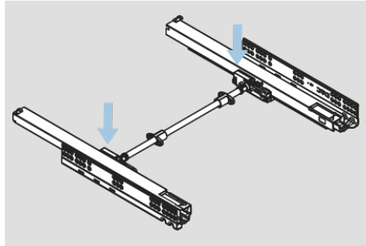

Вставьте штангу в устройства Push-open на направляющих

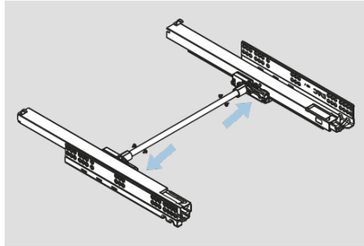

Зафиксируйте штангу с помощью винтов

Установка штанги синхронизации Push-open и Soft-close

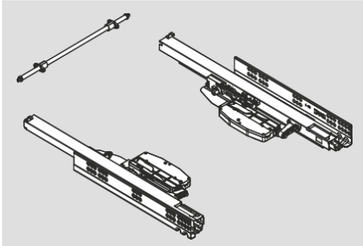

Установите крепление на штанге

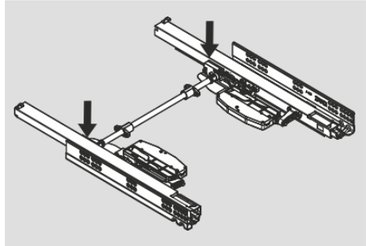

Вставьте штангу в устройства Push-open на направляющих

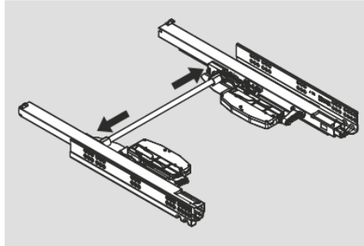

Зафиксируйте штангу с помощью винтов

НАПРАВЛЯЮЩИЕ СКРЫТОГО МОНТАЖА

D-MOTION

ПЛАВНОЕ И БЕСШУМНОЕ ЗАКРЫВАНИЕ

- Полное и частичное выдвижение
- Регулировка по высоте без инструмента
- Надвижной и насадной монтаж
- Подходит для помещений с повышенной влажностью
- Версии Push-open + Soft-close

Бесшумный | Технологичный | Долговечный | Экологичный

Направляющие скрытого монтажа
D-Motion - это надежная система
обеспечивающая плавное и бесшумное движение
ящиков

DTC
Global Quality Benchmark

Направляющие скрытого монтажа

D-MOTION

D-MOTION - это классические направляющие скрытого монтажа полного или частичного выдвижения, с креплением на цапфу или с помощью замка, плавным закрыванием (Soft-close) или открыванием от нажатия (Push-open)

Направляющие D-MOTION - это направляющие скрытого монтажа полного или частичного выдвижения, обеспечивающие плавность хода независимо от размеров выдвижного ящика.

D-MOTION

Направляющие полного выдвижения серии S10D/F10D с замком

25

Изделие

Описание

- Динамическая нагрузка 25 кг
- Полное выдвижение
- Длина 250-600 мм
- Плавное и бесшумное выдвижение
- Регулировка по высоте: 0~+3 мм
- Максимальная толщина боковины ящика: 16 мм
- 50 000 циклов открывания

Необходимое пространство

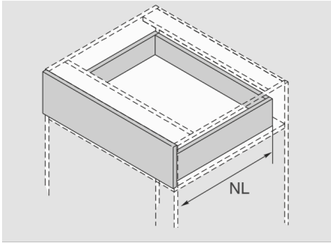

NL= номинальная длина направляющей

1

Комплект направляющих и замков (левые+правые)

Оцинкованная сталь (F02)

NL	Soft-close Арт.№	Soft-close Компл/уп	Push-open Арт.№	Push-open Компл/уп
250 мм	16652	10	17253	10
270 мм	16653	10	17254	10
300 мм	16654	10	17255	10
350 мм	16655	10	17256	10
400 мм	16656	10	17257	10
450 мм	16657	10	17258	10
500 мм	16658	10	17259	10
550 мм	16659	10	17260	10
600 мм	16660	10	17261	10

2

Комплект замков (левый+правый)

Цвет: оранжевый

Арт.№ 22559

Направляющие Soft-close

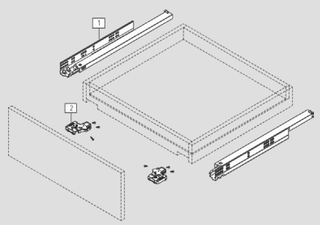

Направляющие Push-open

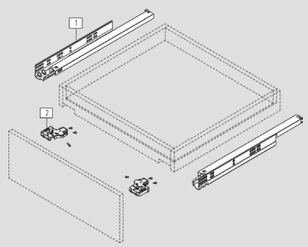

Установочные размеры (мм)

Накладной фасад

NL= Номинальная длина направляющей LT= Внутренняя глубина короба LT_{min}=NL+3

Вкладной фасад

NL= Номинальная длина направляющей LT= Внутренняя глубина короба LT_{min}=NL+3+X*

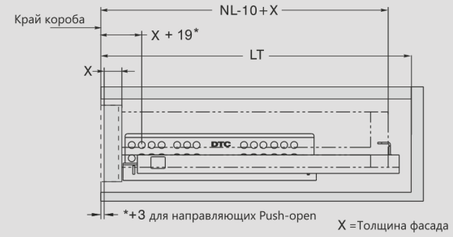

Установочные размеры для направляющих (мм)

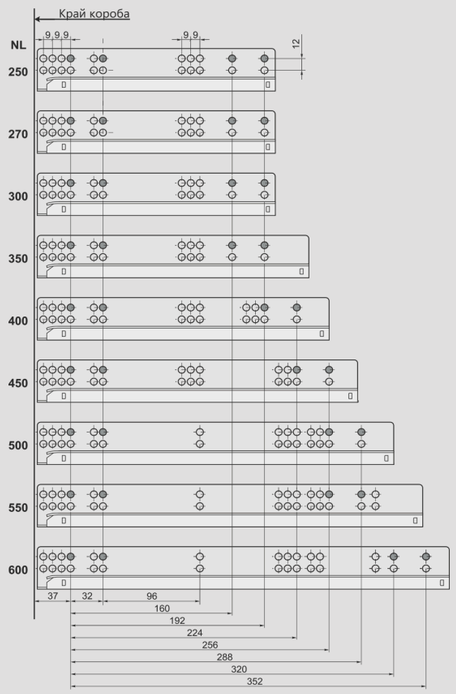

Для удобства разметки пользуйтесь шаблоном DT02

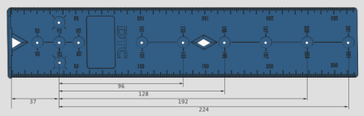

Установочные размеры (мм)

SKW= Внутренняя ширина ящика LW=Внутренняя ширина короба

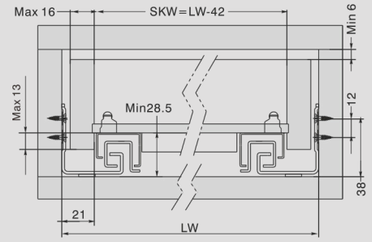

Сверление задней стенки ящика (мм)

Soft-close

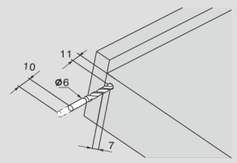

Push-open

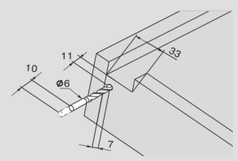

Установка замка

К корпусу ящика

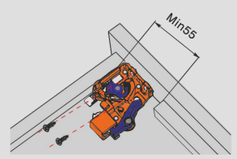

К фасаду

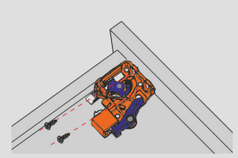

D-MOTION

Направляющие полного выдвижения серии S10E/F10E с фиксатором

25

Изделие

Описание

- Динамическая нагрузка 25 кг
- Полное выдвижение
- Длина 250-600 мм
- Плавное и бесшумное выдвижение
- Регулировка по высоте: 0~+3 мм
- Максимальная толщина боковины ящика: 16 мм
- 50 000 циклов открывания

Необходимое пространство

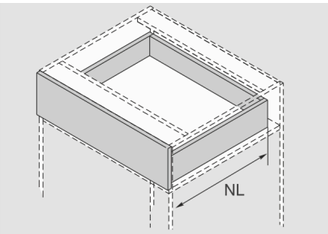

NL= номинальная длина направляющей

Комплект направляющих с фиксаторами (левый+правый)

Оцинкованная сталь (F02)

NL	Soft-close Арт.№	Soft-close Компл/уп	Push-open Арт.№	Push-open Компл/уп
250 мм	16661	10	17609	10
270 мм	16662	10	17610	10
300 мм	16663	10	17611	10
350 мм	16664	10	17612	10
400 мм	16665	10	17613	10
450 мм	16666	10	17614	10
500 мм	16667	10	17615	10
550 мм	16668	10	17616	10
600 мм	16669	10	17617	10

Направляющие Soft-close

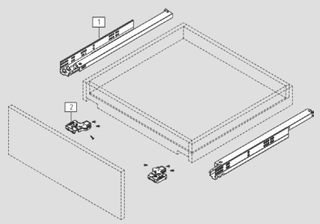

Напрвляющие Push-open

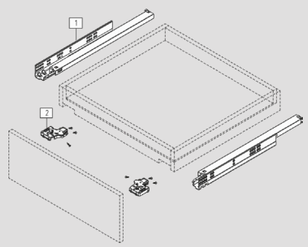

Установочные размеры (мм)

SKW = Внутренняя ширина ящика LW = Внутренняя ширина короба

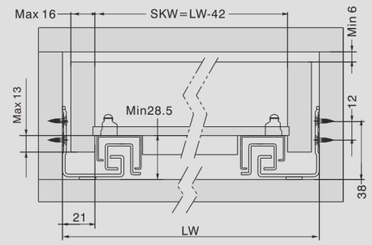

Схема сверления для направляющих с фиксатором (мм)

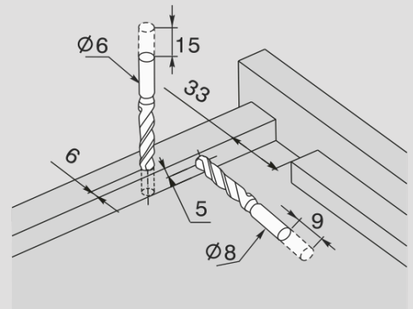

Схема сверления для направляющих с фиксатором (мм)

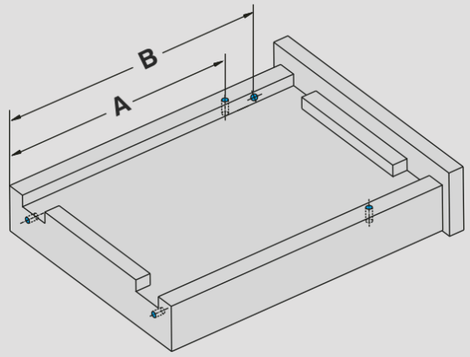

NL (мм)	A (мм)	B (мм)
250	190	200,5
270	205	215,5
300	245	255,5
350	270	280,5
400	305	319,5
450	330	369,5
500	355	419,5
550	390	469,5
600	415	519,5

Установочные размеры (мм)

Накладной фасад

NL = Номинальная длина направляющей LT = Внутренняя глубина короба LT_{min} = NL+3

Вкладной фасад

NL = Номинальная длина направляющей LT = Внутренняя глубина короба LT_{min} = NL+3+X*

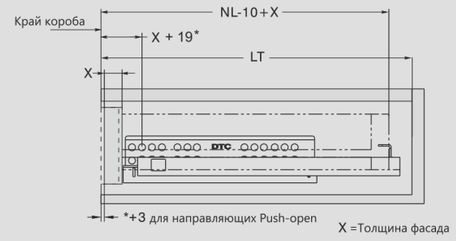

МОНТАЖ И РЕГУЛИРОВКА

Монтаж и регулировка для направляющих серии S/F с замком и фиксатором

Установка ящика с замком

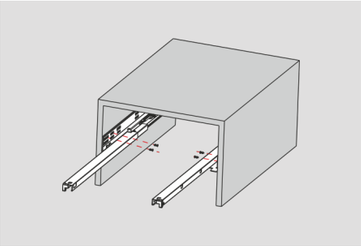

Закрепите направляющие на боковых стенках короба

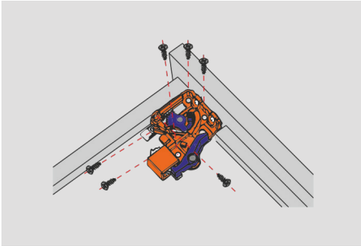

Прикрепите замок к фасаду, боковинам и, по возможности, к дну ящика

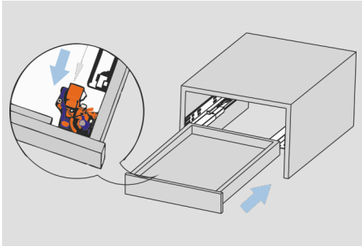

Расположите ящик на направляющих и задвиньте в корпус до щелчка замка

Снятие ящика с замком

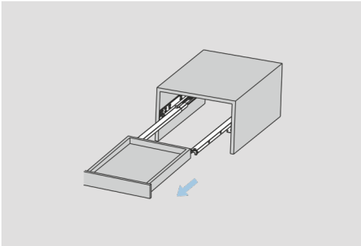

Для снятия ящика одновременно нажмите на курки замка и выдвиньте ящик

Регулировка фасада на направляющих с замком

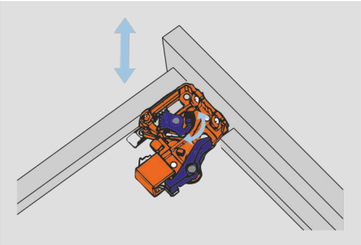

Регулировка по высоте

Установка ящика с фиксатором

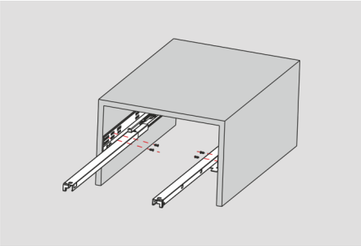

Закрепите направляющие на боковых стенках короба

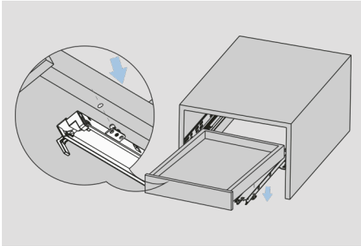

На выдвинутые элементы направляющих установите ящик, чтобы отверстия на боковых стенках совпали с цапфами направляющих

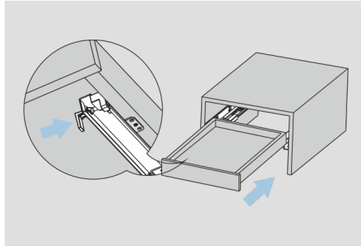

Нажмите на фиксатор на направляющих, чтобы зафиксировать ящик. Задвиньте ящик в корпус

Снятие ящика с фиксатором

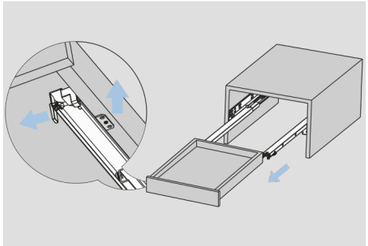

Для снятия ящика вытяните фиксаторы на направляющих.
Поднимите и выдвиньте ящик

Регулировка фасада на направляющих с фиксатором

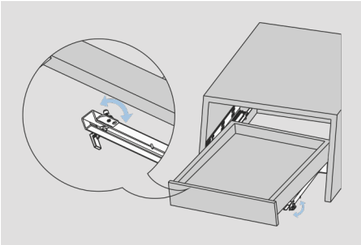

Регулировка по высоте за счет гайки на цапфе

D-MOTION

Направляющие частичного выдвижения серии GG10C с замком

25

Изделие

Описание

- Динамическая нагрузка 25кг
- Частичное выдвижение
- Длина 250-600 мм
- Плавное и бесшумное выдвижение
- Регулировка по высоте: 0~+2,5 мм
- Монтаж и демонтаж ящика без инструмента
- 50 000 циклов открывания

Необходимое пространство

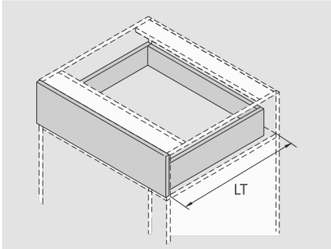

LT= Внутренняя глубина короба

Направляющие для ящика с замком

1

Комплект направляющих и замков (левые+правые)

Оцинкованная сталь (F02)

NL	Soft-close Арт.№	Soft-close Компл/уп	Push-open Арт.№	Push-open Компл/уп
250 мм	21528	10	21537	10
270 мм	21529	10	21538	10
300 мм	21530	10	21539	10
350 мм	21531	10	21540	10
400 мм	21532	10	21541	10
450 мм	21533	10	21542	10
500 мм	21534	10	21543	10
550 мм	21535	10	21544	10
600 мм	-	-	21545	10

2

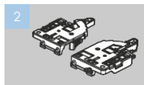

Замки (левый+правый)

Цвет: Темно-серый (H11)

Арт.№	22560

Направляющие с замком

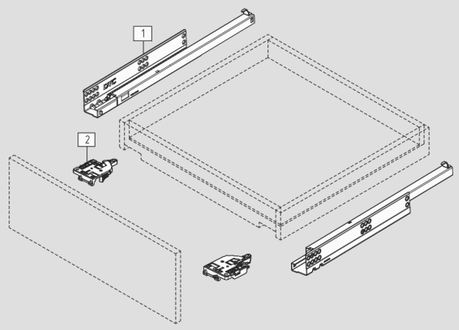

Направляющие с замком Push-open

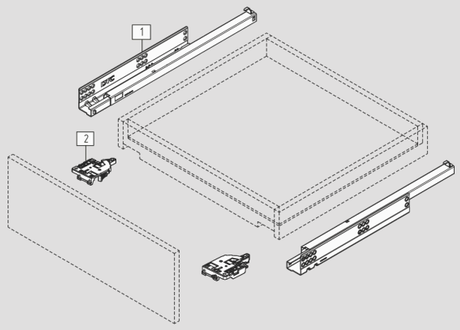

Установочные размеры (мм)

Накладной фасад

NL= Номинальная длина направляющей
LT= Внутренняя глубина короба
LT min=NL+3

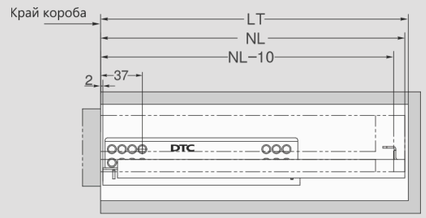

Вкладной фасад

NL= Номинальная длина направляющей
LT= Внутренняя глубина короба
LT min=NL+3+X*

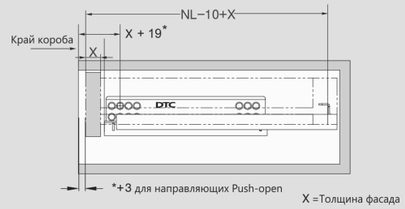

Установочные размеры для направляющих (мм)

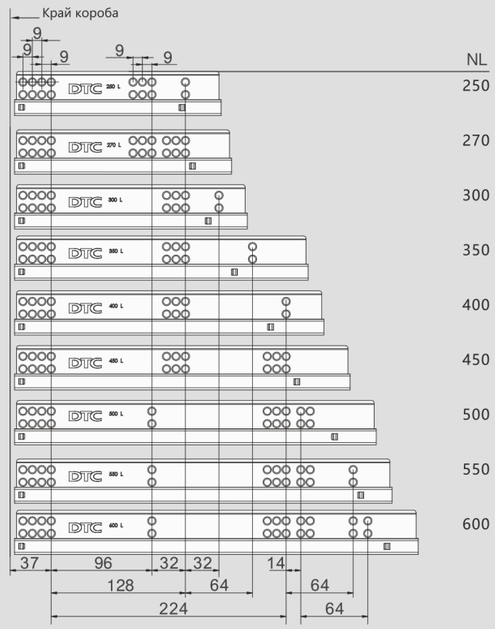

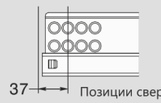

Позиции сверления для вкладного фасада

Для удобства разметки пользуйтесь шаблоном DT02

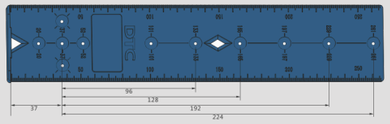

Установочные размеры (мм)

SKW=внутренняя ширина короба
LW=внутренняя ширина короба

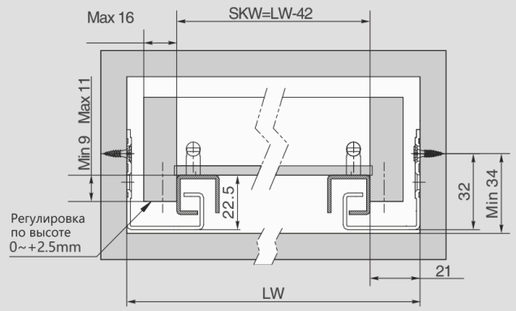

Сверление задней стенки (мм)

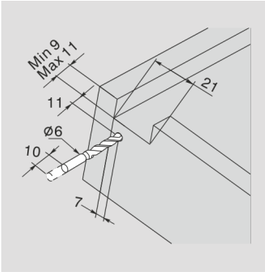

Установка замка

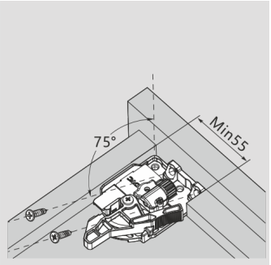

МОНТАЖ И РЕГУЛИРОВКА

Монтаж и регулировка для направляющих частичного выдвижения серии GG10C

Установка замка

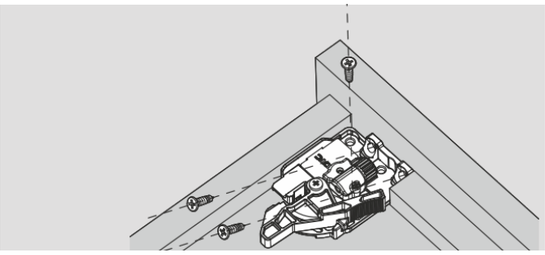

Прикрепите замок к фасаду, боковинам и, по возможности, к дну ящика.

Установка и снятие ящика с замком

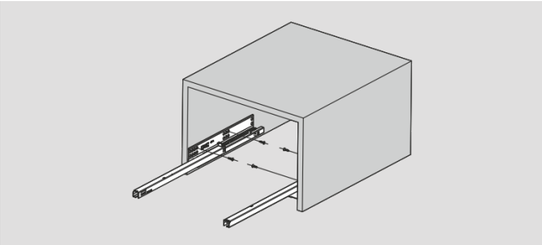

Закрепите направляющие на боковых стенках короба

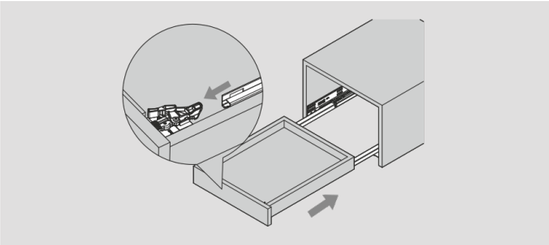

Расположите ящик на направляющих и задвиньте в корпус до щелчка замка

Регулировка фасада на направляющих

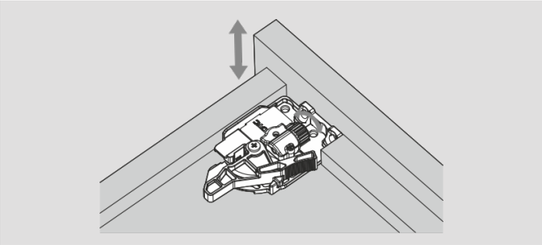

Регулировка по высоте

Снятие ящика

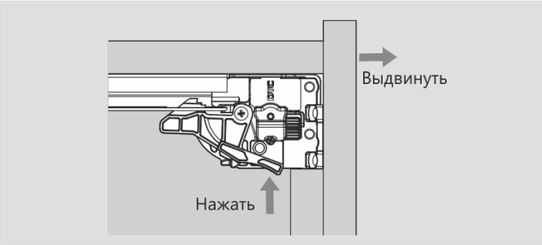

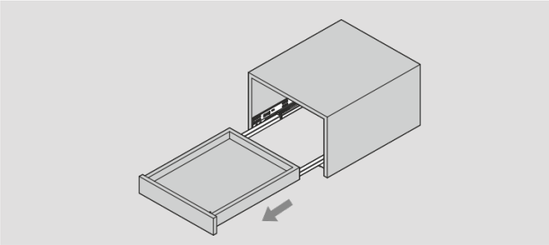

Одновременно нажмите на курки замка и выдвиньте ящик

D-MOTION

Направляющие частичного выдвижения с фиксатором серии GG10

25

Изделие

Описание

- Динамическая нагрузка 25кг
- Частичное выдвижение 2/3 четверти
- Длина 250-600 мм
- Плавное и бесшумное выдвижение
- Регулировка по высоте: 0~+4 мм
- Монтаж и демонтаж ящика без инструмента
- Максимальная толщина боковины ящика: 16 мм
- 50 000 циклов открывания

Необходимое пространство

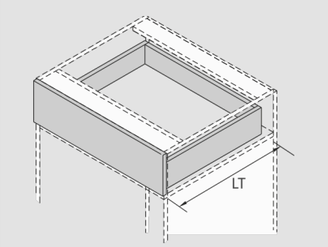

LT=Внутренняя глубина короба

Направляющие для ящика: Soft-close/Push-open

Комплект направляющих с фиксаторами (левый+правый)

Оцинкованная сталь (F02)

NL	Soft-close Арт.№	Soft-close Компл/уп	Push-open Арт.№	Push-open Компл/уп
250 мм	20546	10	21059	6
270 мм	20547	10	21060	6
300 мм	20548	10	21061	6
350 мм	20549	10	21062	6
400 мм	20550	10	21063	6
450 мм	20551	10	21064	6
500 мм	20553	10	21065	6
550 мм	20554	10	21066	6
600 мм	20555	10	21067	6

Направляющие Soft-close

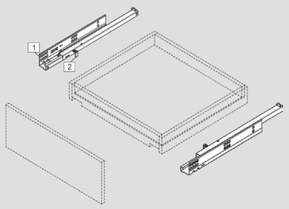

Направляющие Push-open

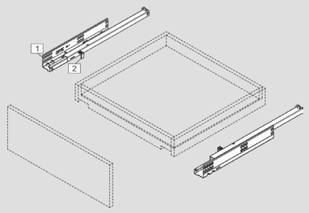

Установочные размеры (мм)

Накладной фасад

Вкладной фасад

Установочные размеры для направляющих (мм)

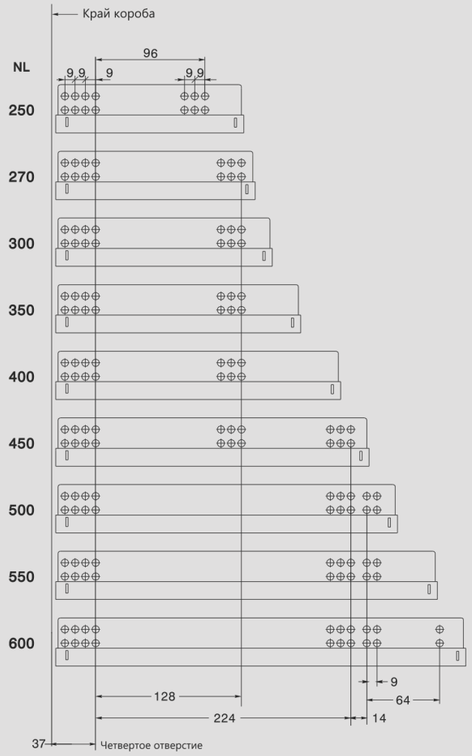

Позиции сверления для внутреннего ящика:

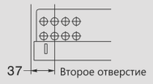

Для удобства разметки пользуйтесь шаблоном DT02

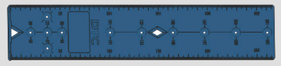

Установочные размеры (мм)

SKW=внутренняя ширина ящика
LW=внутренняя ширина короба

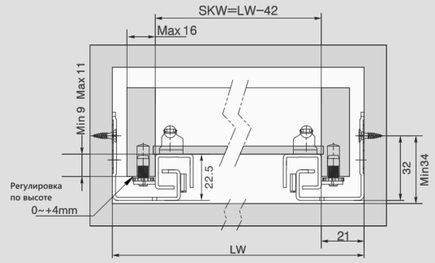

Сверление задней стенки ящика (мм)

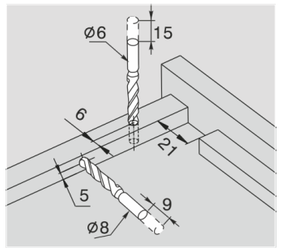

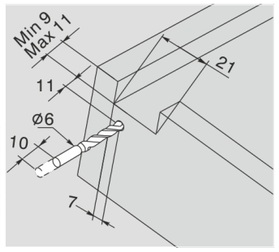

Направляющие с доводчиком

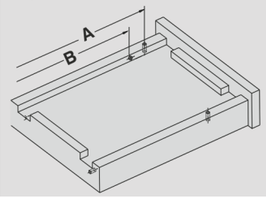

NL (мм)	A (мм)	B (мм)
250	220	188
270	230	198
300	245	213
350	270	238
400	305	273
450	330	298
500	355	323
550	390	358
600	415	383

МОНТАЖ И РЕГУЛИРОВКА

Монтаж и регулировка для направляющих с фиксатором серии GG10

Установка ящика

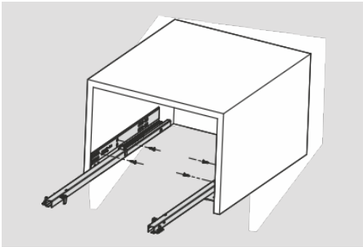

Закрепите направляющие на боковых стенках короба

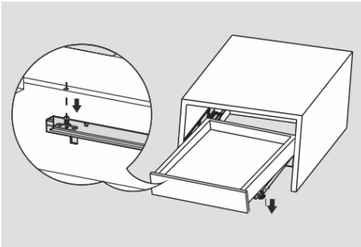

На выдвинутые элементы направляющих установите ящик

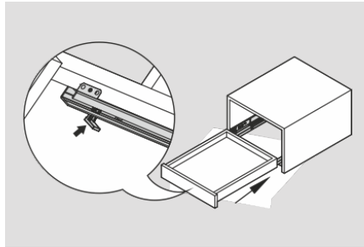

Нажмите на фиксатор на направляющих. Задвиньте ящик в корпус

Снятие ящика

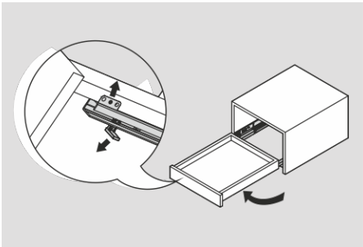

Для снятия ящика вытяните фиксаторына направляющих.
Поднимите и выдвиньте ящик

D-MOTION

Направляющие частичного выдвижения серии TG10

20

Изделие

Описание

- Динамическая нагрузка 20кг
- Частичное выдвижение
- Длина 300-500 мм
- Плавное и бесшумное выдвижение
- Регулировка фасада по высоте
- Монтаж и демонтаж ящика без инструмента
- Максимальная толщина боковины ящика: 16 мм
- 25 000 циклов открывания

Необходимое пространство

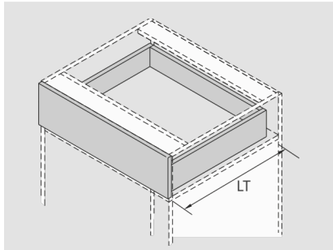

LT=Внутренняя глубина короба

Направляющие для ящика: Soft-close

1

Комплект направляющих с фиксаторами (левый+правый)

Оцинкованная сталь (F02)

NL	Soft-close Арт.№	Компл/уп
300 мм	17410	10
350 мм	17411	10
400 мм	17412	10
450 мм	17413	10
500 мм	17414	10

Направляющие Soft-close

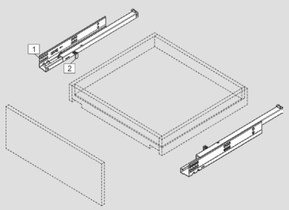

Установочные размеры (мм)

Накладной фасад

NL= Номинальная длина направляющей LT= Внутренняя глубина короба LT_{min}=NL+3

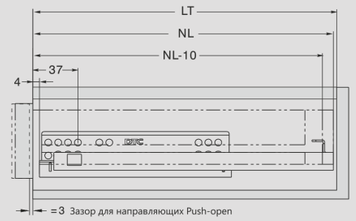

Вкладной фасад

NL= Номинальная длина направляющей LT= Внутренняя глубина короба LT_{min}=NL+3+X*

X =Толщина фасада

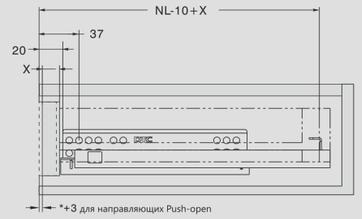

Установочные размеры для направляющих (мм)

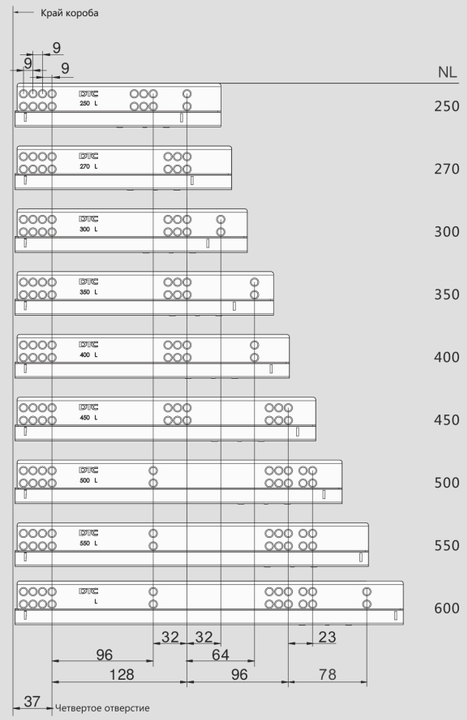

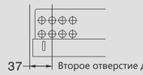

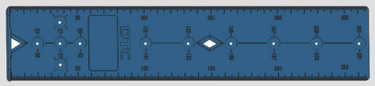

Для удобства разметки пользуйтесь шаблоном DT02

Установочные размеры (мм)

SKW=внутренняя ширина ящика
LW=внутренняя ширина короба

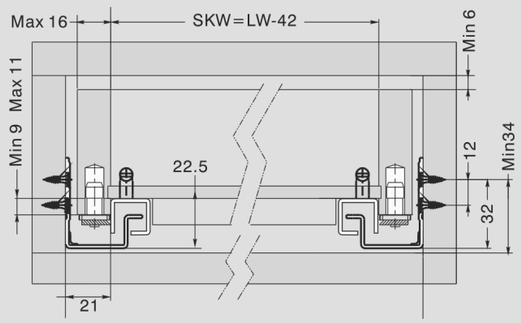

Схема сверления (мм)

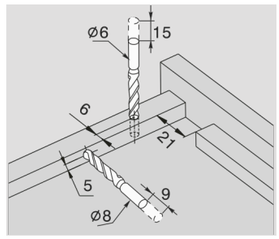

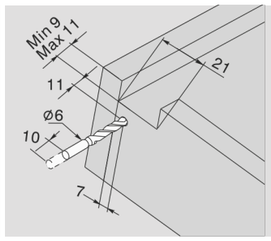

Для направляющих Soft close

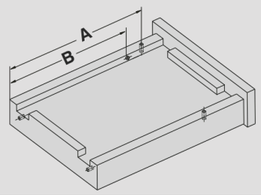

NL (мм)	A (мм)	B (мм)
250	220	188
270	230	198
300	245	213
350	270	238
400	305	273
450	330	298
500	355	323
550	390	358
600	415	383

МОНТАЖ И РЕГУЛИРОВКА

Монтаж и регулировка для направляющих серии TG10

Установка ящика

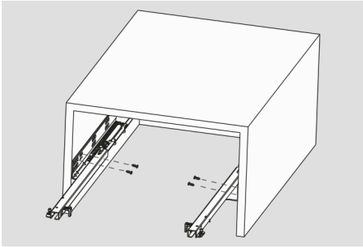

Закрепите направляющие на боковых стенках короба

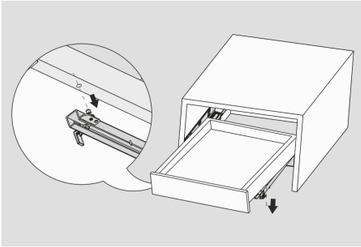

На выдвинутые элементы направляющих установите ящик. чтобы отверстия на боковых стенках совпали с цапфами направляющих

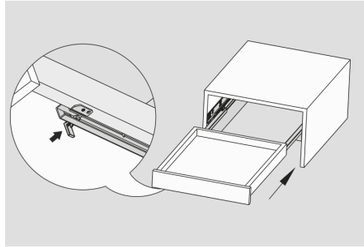

Нажмите на фиксатор на направляющих, чтобы зафиксировать ящик Задвиньте ящик в корпус

Снятие ящика

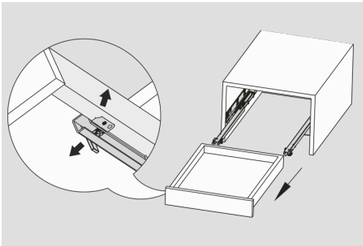

Для снятия ящика вытяните фиксаторы на направляющих.
Поднимите и выдвиньте ящик

ШАРИКОВЫЕ НАПРАВЛЯЮЩИЕ

SUPER-RAIL

ПЛАВНОЕ ЗАКРЫВАНИЕ

- Плавное закрывание (Soft-close)
- Открывание от нажатия (Push-open)
- Полное выдвижение
- Динамическая нагрузка до 45 кг
- Удобный монтаж

Бесшумный | Технологичный | Долговечный | Экологичный

SUPER-RAIL

Шариковые направляющие с доводчиком

Изделие

Описание

- Динамическая нагрузка 45 кг
- Длина: 250-600 мм
- Полное выдвижение
- Плавное закрывание
- Легкий монтаж и демонтаж
- 50 000 циклов открывания

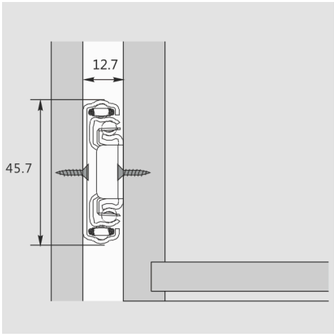

Информация для заказа

Установочные размеры (мм)

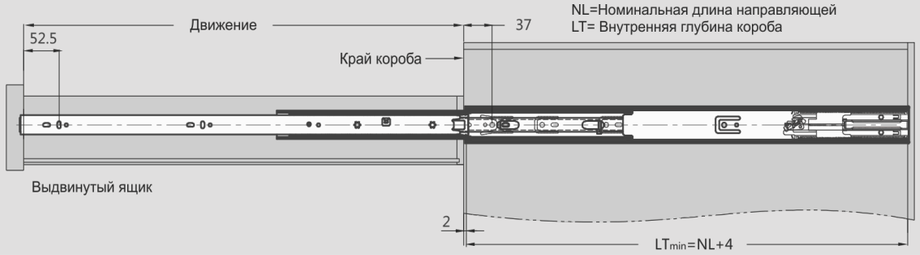

Схема сверления направляющих (мм)

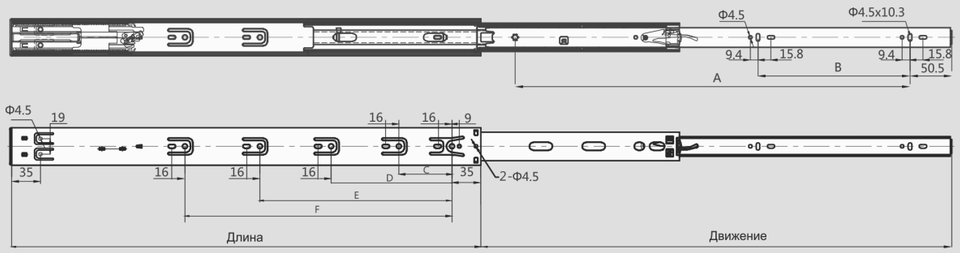

Установочные размеры (мм) / Схема присадки (мм)

Арт.№	NL = Длина	Выдвижение	A	B	C	D	E	F	Компл/уп
17175	250 мм	163.8	174						10
17578	300 мм	263.8	224	64	96				10
17579	350 мм	335.3	256	96	64	128			10
15580	400 мм	401	320	128	64	128	192		10
15581	450 мм	451	352	160	64	128	224		10
15582	500 мм	501	416	192	64	128	256		10
15583	550 мм	551	448	224	64	128	224	320	10
15584	600 мм	601	512	224	64	128	224	352	10

SUPER-RAIL

Шариковые направляющие с системой Push-open

DTC
Global Quality Benchmark

Изделие

Описание

- Динамическая нагрузка 45 кг
- Длина: 250-600 мм
- Полное выдвижение
- Система Push-open
- Легкий монтаж и демонтаж
- 50 000 циклов открывания

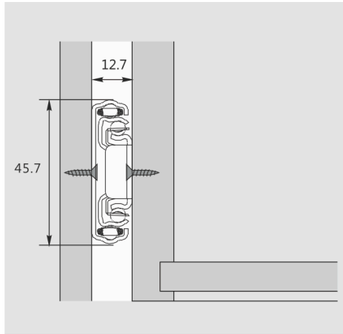

Информация для заказа

Установочные размеры (мм)

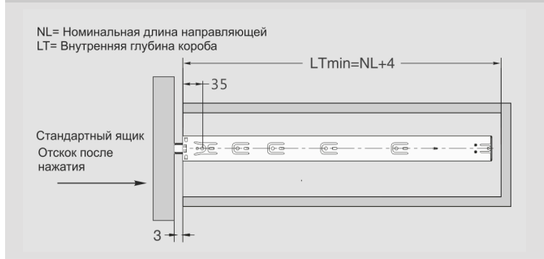

Схема сверления направляющих (мм)

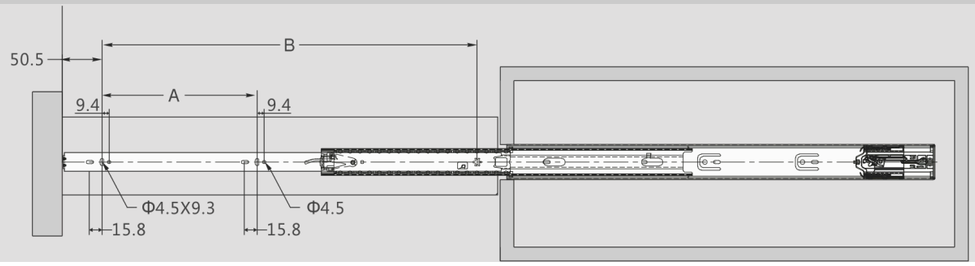

Установочные размеры (мм) / Схема присадки (мм)

Арт.№	NL = Длина	Выдвижение	A	B	C	D	E	F	Компл/уп
17319	250 мм	163.8	174						10
15585	300 мм	263.8	64	224	64				10
15586	350 мм	335.3	96	224	96	128			10
15587	400 мм	401	128	320	64	128	192		10
15588	450 мм	451	160	320	64	128	224		10
15589	500 мм	501	192	416	64	128	256		10
15590	550 мм	551	224	416	64	128	224	320	10
15591	600 мм	601	224	512	64	128	224	352	10

ШАРИКОВЫЕ НАПРАВЛЯЮЩИЕ

STANDARD B.B

ПРОСТОЙ МОНТАЖ И ДЕМОНТАЖ

- Высокая устойчивость и стабильность работы
- Полное выдвижение
- Динамическая нагрузка до 45 кг
- Удобный монтаж

Бесшумный | Технологичный | Долговечный | Экологичный

STANDARD B.B

Шариковые направляющие 45 мм

Изделие

Описание

- Динамическая нагрузка 45 кг
- Длина: 250-600 мм
- Полное выдвижение
- Легкий монтаж и демонтаж
- 50 000 циклов открывания

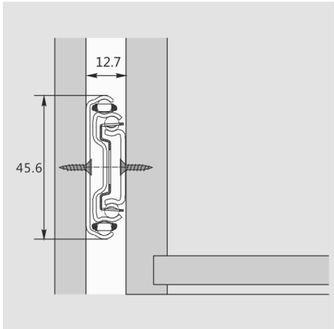

Информация для заказа

Установочные размеры (мм)

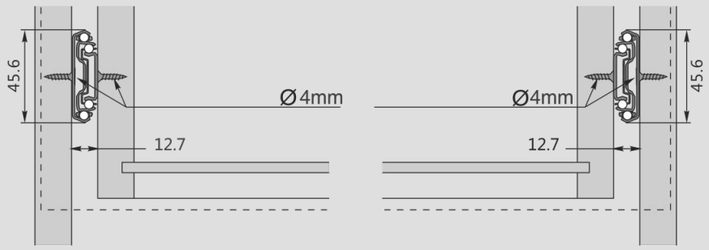

Схема сверления направляющих (мм)

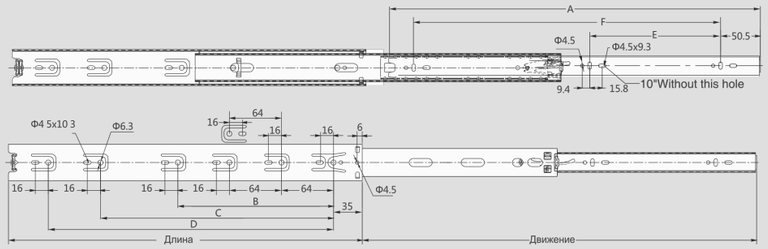

Установочные размеры (мм) / Схема присадки (мм)

Арт.№	NL = Длина	Выдвижение	A	B	C	D	E	F	Компл/уп
15570	250 мм	272.9	247.2	160			169		10
15571	300 мм	324.0	297.2	224			96	224	10
17572	350 мм	373.6	347.2	224			128	256	10
15573	400 мм	425.2	397.2	224	288		128	320	10
15574	450 мм	474.8	447.2	224	352		160	352	10
15575	500 мм	524.9	497.2	224	352	416	192	416	10
15576	550 мм	574	547.2	224	352	416	224	448	10
15577	600 мм	624.1	597.2	224	352	480	224	512	10

АКСЕССУАРЫ

Для направляющих скрытого монтажа MAGIC-MOVE

ИНФОРМАЦИЯ ДЛЯ ЗАКАЗА

Комплект замков 3D для направляющих серии TS/TF/FTS

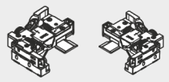

Цвет: темно-серый (H11)	
Арт.	16257
Шт/уп	50

Штанга синхронизации для системы Push-open для направляющих серии FF/DF/TF

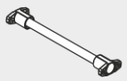

Размер: 1100 мм Внутренняя ширина шкафа LW-172	
Арт.	16243
Шт/уп	60

Крепления для штанги синхронизации Push-open серии TF

Арт.	17320
Шт/уп	120

Блокирующее устройство для направляющих с замком

Арт.	23092
Шт/уп	50

Проставка между направляющей и корпусом модуля 25 мм

Арт.	21643
Шт.	1

Кондуктор для разметки присадки направляющих, фасада и задней стенки

Арт.	22687
Шт.	1

Кондуктор для разметки, универсальный

Арт.	16651
Шт.	1

Крепежные винты и шурупы

Арт.	Шуруп 3,5*15 мм	Никель	20326
Шт/уп			2000

Арт.	Евровинт потайной 6,4*13,5 мм	Никель	18711
Шт/уп			5000

АКСЕССУАРЫ

Для направляющих скрытого монтажа D-MOTION

DTC Global Quality Benchmark

ИНФОРМАЦИЯ ДЛЯ ЗАКАЗА

Комплект замков для направляющих частичного выдвижения GG10C



Цвет: темно-серый (H11)	
Арт.	22560
Шт/уп	50

Комплекст замков для направляющих полного выдвижения S10D/F10D

Цвет: оранжевый	
Арт.	22559
Шт/уп	50

Блокирующее устройство для направляющих с замком

Арт.	23092
Шт/уп	50

Проставка между направляющей и корпусом модуля 25 мм

Арт.	21643
Шт.	1

Кондуктор для разметки присадки направляющих, фасада и задней стенки

Арт.	22687
Шт.	1

Кондуктор для разметки, универсальный

Арт.	16651
Шт.	1

Крепежные винты и шурупы

Арт.	Шуруп 3,5*15 мм	Никель	20326
Шт/уп			2000

Арт.	Евровинт потайной 6,4*13,5 мм	Никель	18711
Шт/уп			5000

НОВИНКИ

Мебельные петли Stylish



Мебельные петли Pivot-star new

Система ящиков Pure-pro

Система скрытых петель D Hinge

Бутылочница Pure-pro HK

Бутылочница Pure-pro HQ



www.mekogk.ru www.dtcrussia.ru telegram/dtcrussia vk.com/dtcrussia

Представленные в этом каталоге технические и размерные данные, в том числе указанные на чертежах и рисунках, не являются обязательными. Компания оставляет за собой право на введение конструктивных улучшений. Все размерные данные приведены в мм, если не указано ничего другого. Мы не несем ответственности за опечатки и ошибки, которые могут возникнуть в процессе изготовления этого каталога.

МЕКО

ООО «МЕКО»
Официальный эксклюзивный представитель компании
Dongtai Hardware Group (DTC)на территории России
192241, Россия, г. Санкт-Петербург, пр.АЛександровской фермы, д.29, литера «С»
Тел: +7 (812) 500 78 78
E-mail: sale@mekogk.ru

WWW.DTCRUSSIA.RU